

**ORNO****(ME) Ugradna utičnica****PROIZVAJALEC/PROIZVOĐAČ****ORNO-LOGISTIC Sp. z o.o.**

ul. Rolników 437, 44-141 Gliwice,

tel. (+48) 32 43 43 110, www.orno.pl**OR-AE-1340; OR-AE-1340(GS)****ME** Uputstvo za upotrebu

Svako domaćinstvo je korisnik električne i elektronske opreme, a samim tim i potencijalni proizvođač opasnog otpada po ljude i životnu sredinu, zbog prisustva opasnih materija, smjesa i komponenti u opremi. Sa druge strane, korišćena oprema je vrijedan materijal od koga možemo da recikliramo sirovine kao što su bakar, kalaj, staklo, gvožđe i drugo. Mali znak postavljen na opremi, ambalaži ili dokumentima priloženim uz proizvod ukazuje na potrebu selektivnog prikupljanja otpadne električne i elektronske opreme. Tako označeni proizvodi, pod prijetnjom kazne, ne mogu se baciti u običan otpad zajedno sa ostalim otpadom.

Označavanje istovremeno znači da je oprema stavljena na tržište nakon 13. avgusta 2005. godine. Korisnik je dužan da iskorišćenu opremu preda na određeno sabirno mjesto radi odgovarajuće obrade. Polovna oprema se može predati i prodavcu, ako se kupi novi proizvod u iznosu koji nije veći od novokupljene opreme iste vrste. Informacije o dostupnom sistemu prikupljanja otpadne električne opreme možete pronaći na šalteru za informacije prodavnice i u opštinskoj kancelariji ili okružnoj kancelariji. Pravilno rukovanje korišćenom opremom sprječava negativne posljedice po životnu sredinu i zdravlje ljudi!



11/2020

ME Uputstvo za upotrebu**SIGURNOSNE NAPOMENE**

Prije upotrebe uređaja, pročitajte ovo uputstvo za upotrebu i sačuvajte ga za buduću upotrebu. Ako imate bilo kakvih problema sa razumijevanjem njegovog sadržaja, kontaktirajte prodavca.

Proizvođač nije odgovoran za bilo kakvu štetu koja može nastati usljed nepravilne ugradnje ili rada uređaja. Svaka popravka ili izmjena koju izvršite sami rezultiraće gubitkom garancije.

S obzirom na to da su tehnički podaci podložni stalnim izmjenama, proizvođač zadržava pravo izmjene karakteristika proizvoda i uvođenja različitih konstrukcijskih rješenja bez pogoršanja parametara proizvoda ili funkcionalnog kvaliteta.

Dodatne informacije o ORNO proizvodima su dostupne na www.orno.pl. Orno-Logistic Sp. z o.o. ne snosi odgovornost za rezultate nepoštovanja odredbi ovog Priručnika. Orno Logistic Sp. z o.o. zadržava pravo izmjene Priručnika – najnovija verzija Priručnika se može preuzeti sa www.orno.pl. Sva prava na prevod/tumačenje i autorska prava u vezi sa ovim Priručnikom su zadržana.

1. Ne uranjajte uređaj u vodu ili druge tečnosti.
2. Nemojte koristiti uređaj ako su kućište ili kabl oštećeni.
3. Ne vršite popravke sami.
4. Ne koristite uređaj suprotno njegovoj namjeni.
5. Ovaj proizvod je namijenjen za upotrebu u zatvorenom prostoru.
6. Držati van domašaja djece.
7. Izbjegavajte kontakt sa vodom i drugim električnim provodnicima (npr. metalima).

NAMJENA/ČIŠĆENJE

Uređaj je dizajniran za unutrašnju ugradnju u standardne rupe na radnoj površini.


Održavanje treba da se obavlja sa isključenim napajanjem. Čistite samo mekanim i suvim tkaninama. Ne koristite hemijska sredstva za čišćenje. Ne prekrivajte proizvod. Isporučujte proizvod samo sa navedenim nominalnim naponom ili opsegom napona. Nemojte koristiti uređaj na mjestima sa nepovoljnim uslovima životne sredine kao što su prašina, prašina, voda, vlaga itd. Ako je izolacija kabla ili kućišta oštećena, proizvod nije pogodan za dalju upotrebu. Uređaj ima pin za uzemljenje i sigurnosne kapke.

MONTAŽA



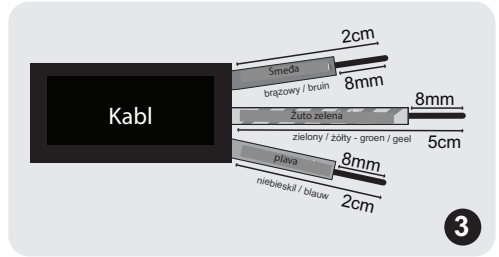
1

SI.1./SI. 1.



2

SI.2./SI. 2.



3

SI.3./SI. 3.




4

SI.4./SI. 4.



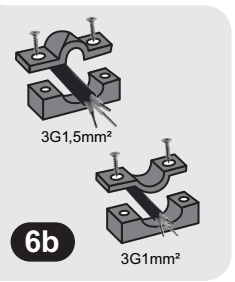
5

SI.5./SI. 5.



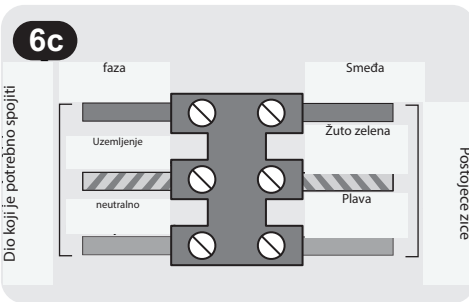
6a

SI.6a./SI. 6a.



6b

SI.6b./SI. 6b.

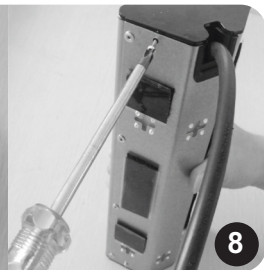


SI.6c./SI. 6c.




7

SI.7./SI. 7.



8

SI.8./SI. 8.



9

SI.9./SI. 9.



10

SI.10./SI. 10.

1. Pomoću šrafciĝera uklonite montaĝni vijak i skinite boĉni poklopac (sl. 1 i sl. 2).
 2. Izvucite terminalni blok da biste povezali elektriĉne vodove (slika 4):
N - plavo, L-braon, PE - zeleno/ĝuto
Uklonite oko 5cm glavne izolacije od ŝice za napajanje (ŝica i utikaĉ 2P+E), a zatim od fazne ŝice (braon), neutralne ŝice (plava) i zaštitne ŝice (zelena/ĝuta). Uklonite izolaciju tako da dobijete presjek ŝice od oko 8mm. Preporučeni prikljuĉni kabal - OWY 3x1.5mm²
 3. Izvucite terminalni blok (sl. 4).
 4. Uklonite dva zavrtnja za montaĝu kabla i skinite gornji dio montaĝnog elementa (sl. 5).
 5. Provucite ŝice kroz montaĝni element (sl. 6a).
 6. Ako koristite 3G1.5 lub 3G 0.75mm ŝicu, molimo okrenite montaĝni element na naĉin koji garantuje ĉvrsto postavljanje ŝice (sl. 6b).
 7. Poveĝite ŝice za napajanje prema ŝemi oŝiĉenja (sl. 6c).
 8. Stavite terminalni blok u kuĉište utiĉnice. 9. Montaĝni element postaviti ŝicom na naĉin da klin kuĉišta utiĉnice omoguĉava ugradnju boĉnog poklopca (sl.7).
 10. Postavite boĉni poklopac i priĉvrstite ga vijkom (sl. 8).
- Ureĉaj se moĝe postaviti na ŝeljeno mjesto pomoću samoljepljive ĉiĉak trake (sl. 9 i 10).

ĈIŠĈENJE

Ureĉaj je namijenjen za ugradnju u zatvorenom prostoru. Odrĝavanje treba da se obavlja sa iskljuĉenim napajanjem. Ĉistite samo mekanim i suvim tkaninama. Ne koristite hemijska sredstva za ĉišĉenje. Ne prekrivajte proizvod. Nemojte koristiti ureĉaj na mjestima sa nepovoljnim uslovima ŝivotne sredine kao ŝto su prašina, prašina, voda, vlaga itd. Ureĉaj ima pin za uzemljenje i sigurnosne kapke.

TEHNIĈNI PODATKI//TEHNIĈKI PODACI

Materijal: INOX + plastika

Napajanje: 230 V~/16 A

Nivo zašтите: IP20

Maksimalno optereĉenje: 3680 W

Dimenzije: 280 x 95 x 48 mm

Preporučeni kabl: OWY 3 x 1,5mm²

(nije ukljuĉeno)

Ugradnja: vertikalno/horizontalno; samoljepljive trake ili vijci